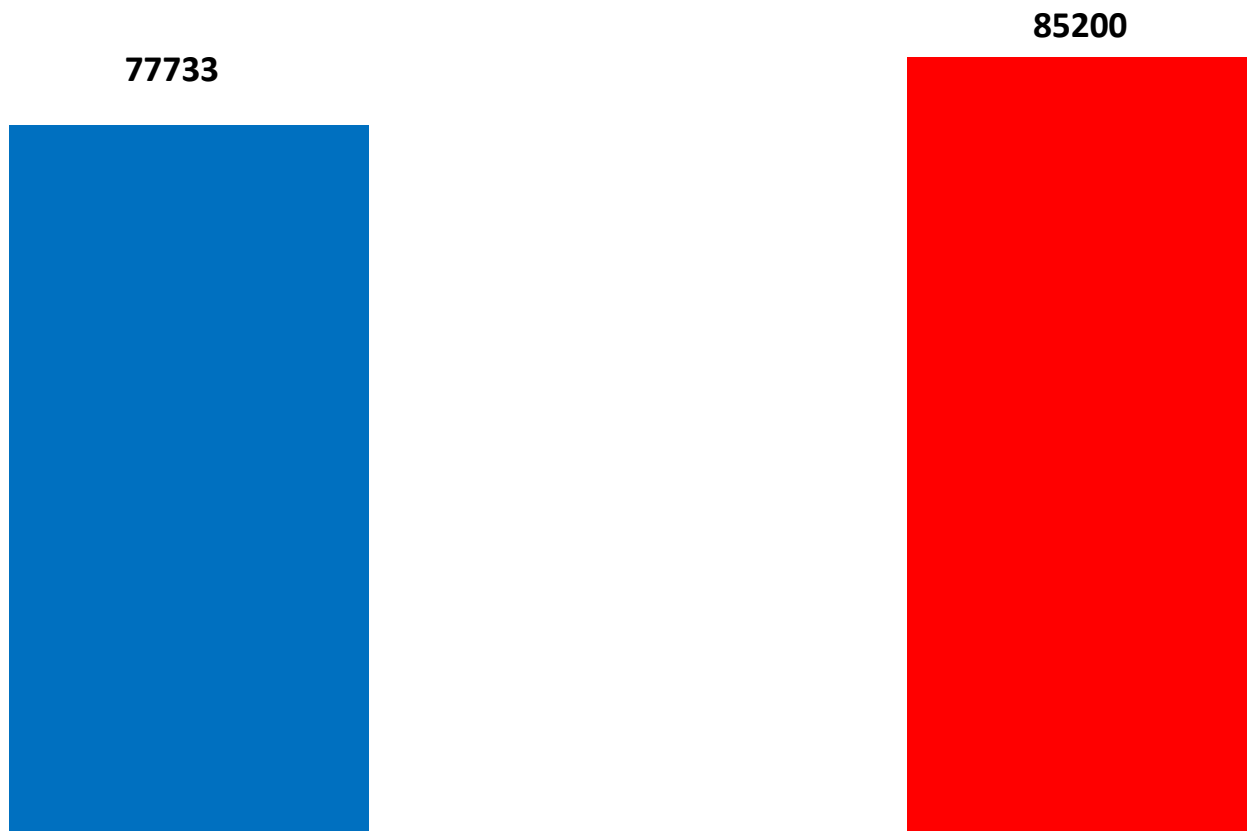


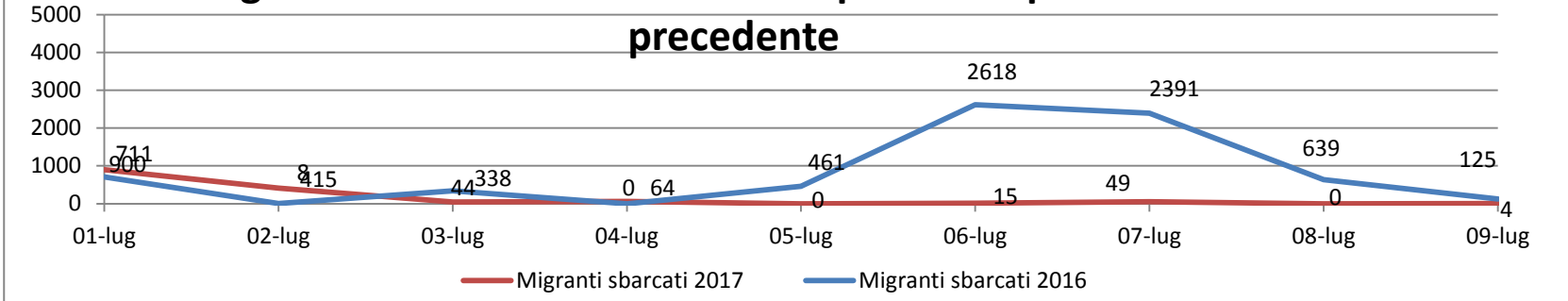
Il grafico illustra la situazione relativa al numero dei migranti sbarcati a decorrere dal 1 gennaio 2017 fino al 10 luglio 2017* comparati con i dati riferiti allo stesso periodo dell'anno 2016

+ 9.61 %



*I dati si riferiscono agli eventi di sbarco rilevati entro le ore 8:00 del giorno di riferimento

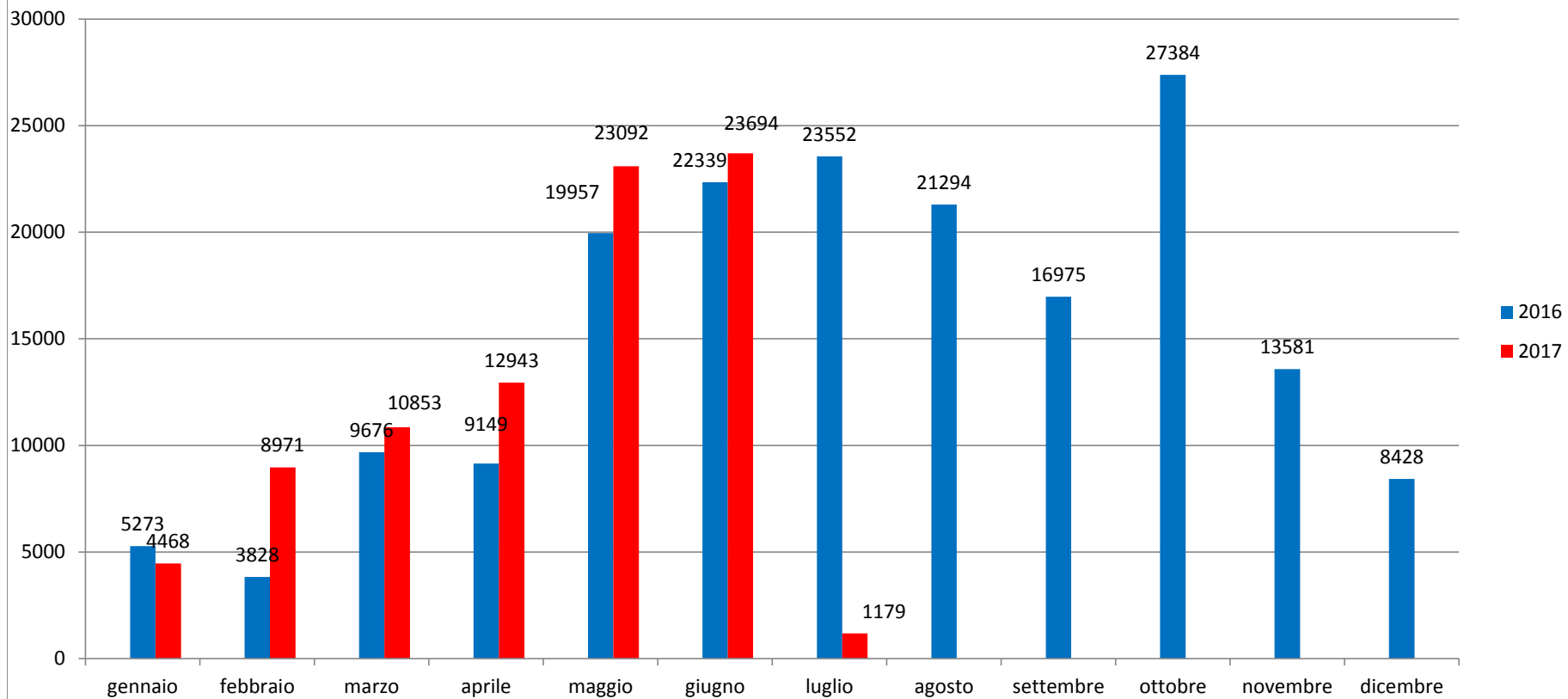
Migranti sbarcati - confronto corrispondente periodo anno precedente



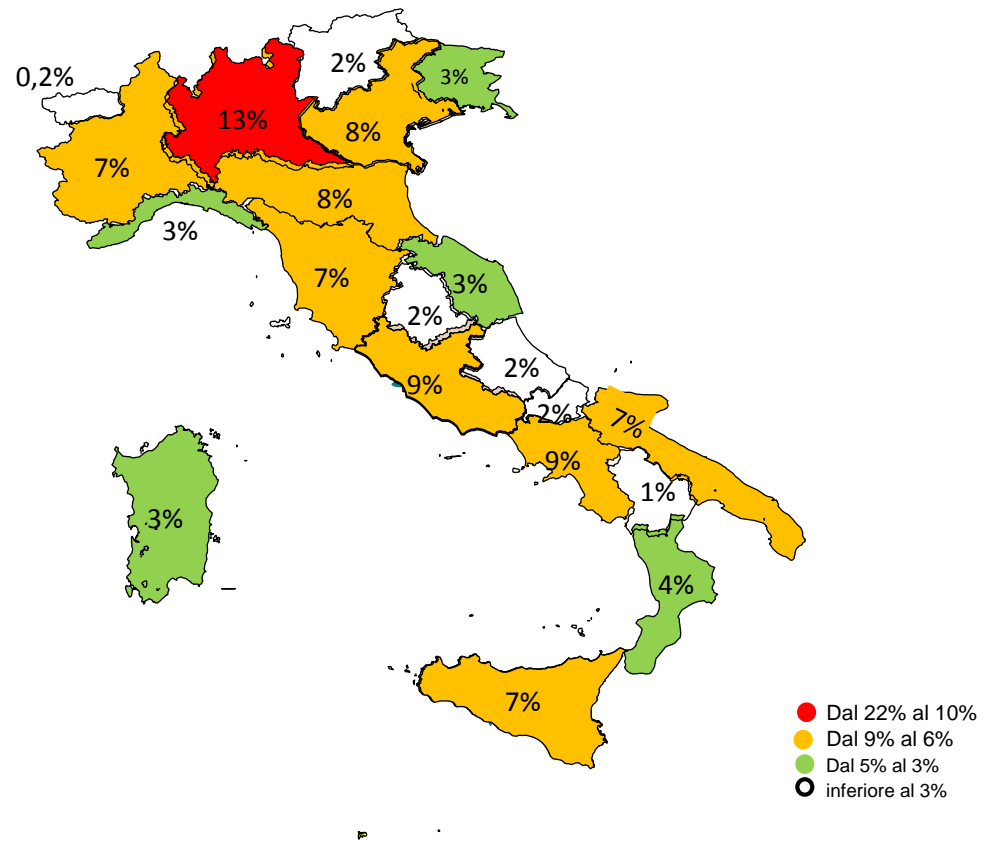
Comparazione migranti sbarcati negli anni 2016/2017

2016: 181.436

2017: 85.200 (dato a 10 luglio 2017)



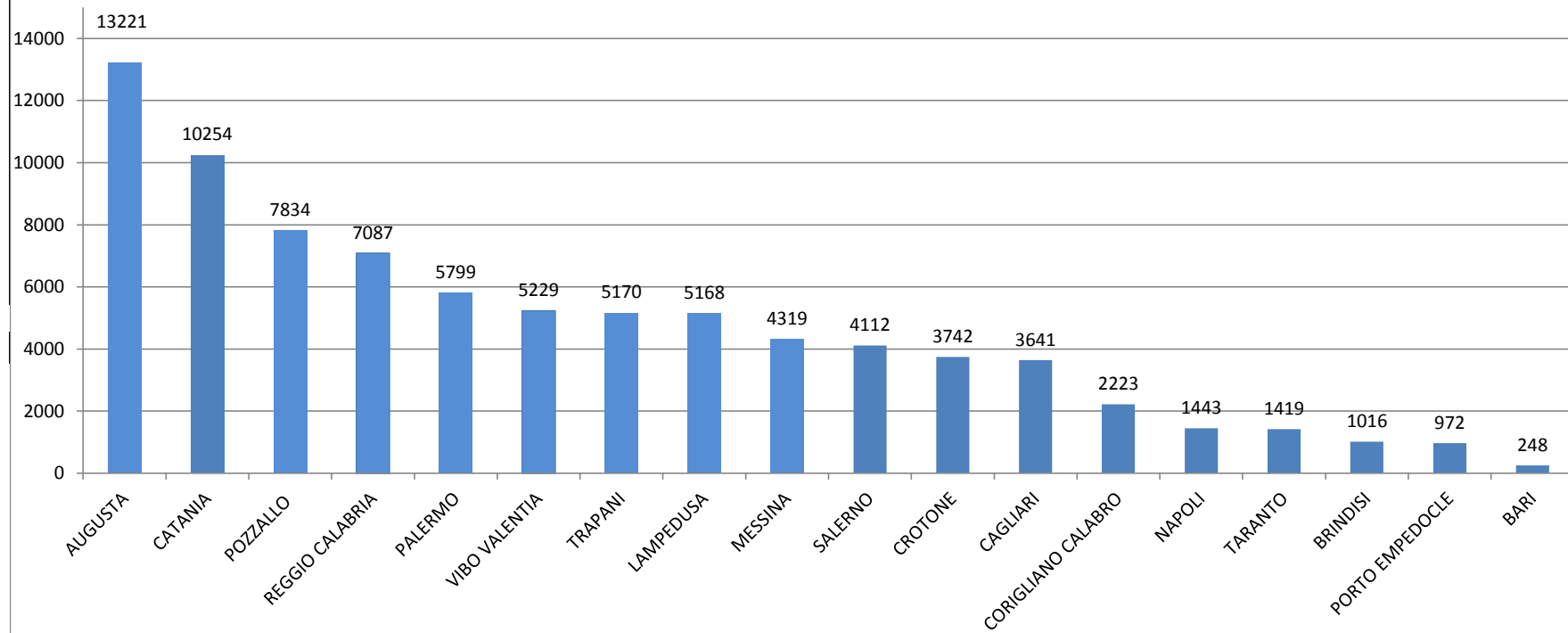
Percentuale di distribuzione dei migranti



Porti maggiormente interessati dagli sbarchi dal 01/01/2017 al

10/07/2017

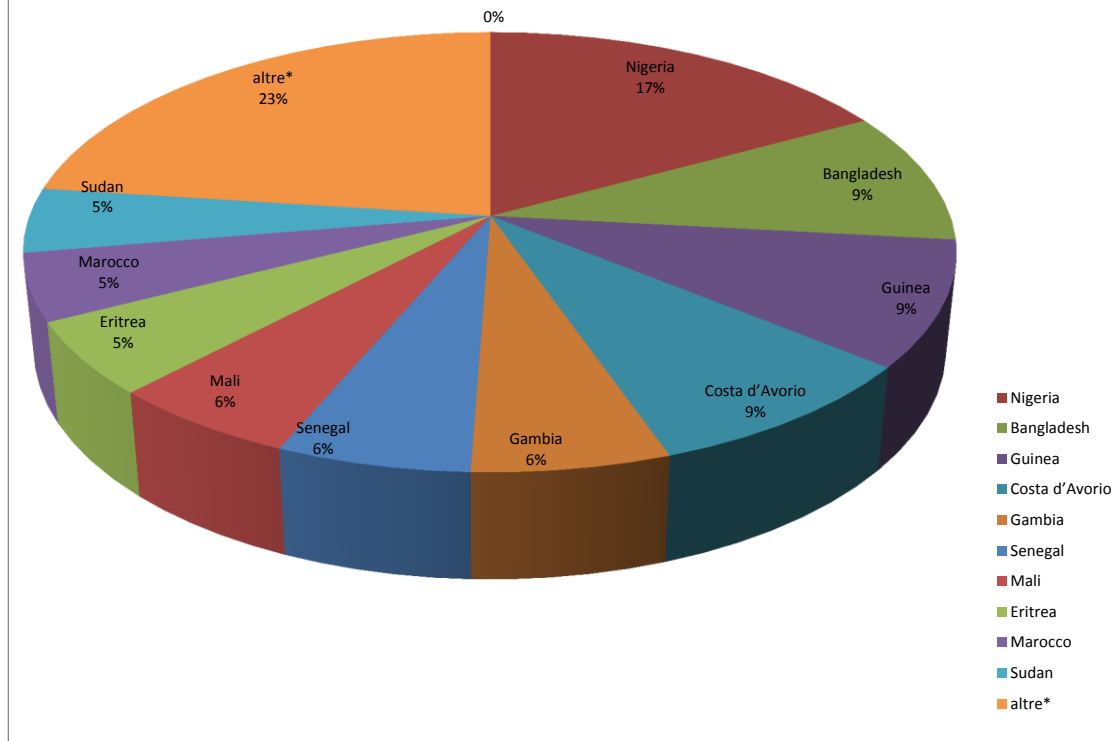
(esclusi rintracci a terra)



Nazionalità dichiarate al momento dello sbarco anno 2017 (aggiornato al 10/07/2017)	
Nigeria	14.504
Bangladesh	8.268
Guinea	7.844
Costa d'Avorio	7.455
Gambia	5.022
Senegal	4.914
Mali	4.862
Eritrea	4.553
Marocco	4.190
Sudan	4.051
<i>altre*</i>	19.537
Totale	85.200

*il dato potrebbe ricomprendere immigrati per i quali sono ancora in corso le attività di identificazione

Nazionalità dichiarate al momento dello sbarco al 10/07/2017



DATI RELOCATION AGGIORNATI AL 30/06/2017

	Totali persone	SM	Totali persone	ADULTI/ pratiche	minori accomp	MSNA	tot adulti (C3/TC)	tot minori accomp.	tot. MSNA
RICOLLOCATI	7396	BELGIO	213	186	27	0	6731	660	5
		CROAZIA	18	18	0	0			
		CYPRO	34	32	2	0			
		FINLANDIA	707	663	44	0			
		FRANCIA	330	270	60	0			
		GERMANIA	2946	2731	215	0			
		LETTONIA	27	27	0	0			
		LITUANIA	17	16	1	0			
		LUSSEMBURGO	111	95	16	0			
		MALTA	47	45	2	0			
		NORVEGIA	813	726	85	2			
		OLANDA	664	595	66	3			
		PORTOGALLO	302	286	16	0			
		ROMANIA	45	44	1	0			
		SLOVENIA	35	35	0	0			
		SPAGNA	144	142	2	0			
SVEZIA	228	200	28	0					
SVIZZERA	715	620	95	0					
RICHIESTE APPROVATE in attesa di TRANSFER	385	BELGIO	5	3	2	0	350	34	1
		FINLANDIA	35	35	0	0			
		GERMANIA	113	103	9	1			
		NORVEGIA	3	2	1	0			
		PAESI BASSI	7	6	1	0			
		SPAGNA	30	29	1	0			
		SVEZIA	152	140	12	0			
		SVIZZERA	40	32	8	0			
RICHIESTE INVIALE IN ATTESA DI APPROVAZIONE da parte dello Stato membro individuato	1132	AUSTRIA	16	16	0	0	988	120	24
		BELGIO	47	37	8	2			
		FINLANDIA	20	18	0	2			
		FRANCIA	16	13	3	0			
		GERMANIA	667	585	74	8			
		LITUANIA	10	10	0	0			
		LUSSEMBURGO	33	30	3	0			
		PAESI BASSI	54	37	6	11			
		ROMANIA	2	2	0	0			
		SLOVENIA	2	1	1	0			
		SPAGNA	1	1	0	0			
		SVEZIA	119	106	12	1			
SVIZZERA	145	132	13	0					
RICHIESTE GIA' ISTRUITE IN ATTESA DI INDIVIDUAZIONE SM	319	Pronte da inviare	224	189	19	16	271	23	25
		doc missing							
		ALTRO (doc ok -vuote - stand by - dublin?)							
PONTENZIALI ULTERIORI BENEFICIARI DELLA PROCEDURA	ca 800			ca 800			ca 800		ca 800

Minori stranieri non accompagnati sbarcati:

Anno **2014**: 13.026 Anno **2015**: 12.360 Anno **2016**: 25.846 Anno **2017**: 9761

